

Takuu

Mikäli laite vikaantuu takuuajana, pyydämme olemaan yhteydessä jälleenmyyjään takuuhuoltoa varten.

Huomioi:

- Älä altista laitetta kosteudelle, liiallisille lämpötiloille, iskuille tai pölylle.
- Rikkinäinen laite on toimitettava kierrätykseen. Laitetta ei saa hävittää polttamalla. Räjähdysvaara!
- Laite ei ole lelu. Pidä laite lasten ulottumattomissa.
- Laitetta on säilytettävä kuivassa ja huoneenlämmössä.

Maahantuoja

Verkkokauppa.com Oyj
Tyynenmerenkatu 11
00220 Helsinki
www.verkkokauppa.com

Lars & Ivan
www.lars-ivan.com



20150618R1



TEKNISET TIEDOT

Lähtöteho	180mW x2 (16Ω kuormituksella) 22mW x2 (300Ω kuormituksella)
Kuulokeimpedanssi	16Ω ~ 300Ω
Signal to noise ratio	≥80dB
Taajuusvaste	10Hz ~ 65KHz
Akkukesto	16 ~ 18 tuntia
Paino	150g
Ulkomitat	125(P) x 78(L) x 16mm(S)

TARVIKKEET



Audiokaapeli



USB-kaapeli
(Vain akun
lataamista
varten)

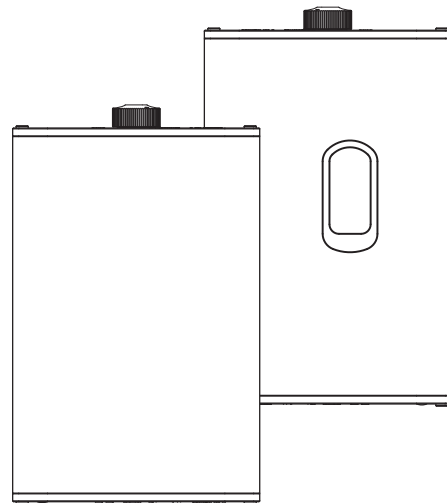


Käyttöohje

 Lars & Ivan

THA-8/THA-8X

Kuulokevahvistin
KÄYTTÖOHJE

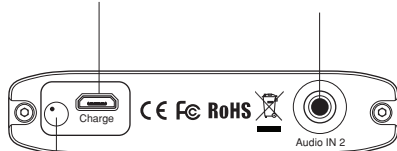


TOIMINNOT & KÄYTTÖ

Valmistelu

Lataa akku ennen käyttöä. Liitä USB-kaapeli ja lataa akkua vähintään kahdeksan tunnin ajan jos akkutaso on alhainen. Liitä audiokaapeli THA-8/THA-8X:n tuloon ③ tai ⑦. Tulot ovat identtiset, ja mahdollistavat joustavamman kytkennän äänilähteeseen. Huomioi, ettei voi käyttää molempia tuloja samanaikaisesti. Liitä kuulokkeesi THA-8/THA-8X:ään ⑤.

- ① USB-latausliitäntä ⑦ Tuloliitäntä



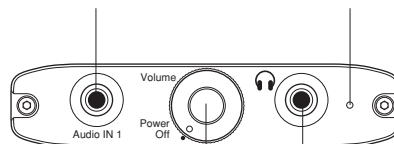
- ② Latausilmaisin

Virran kytkeminen

Käynnistä laite kiertämällä äänenvoimakkuuden säädintä ④ myötäpäivään, jolloin virtavallo ⑥ palaa vihreänä.

- (1) Lataa akku mikäli laite ei käynnisty.
- (2) Latausilmaisin palaa punaisena alhaisella akkuvarauksella. Kun lataat THA-8/THA-8X:n, palaa latausilmaisin punaisena, ja sammuu akun latauduttua täysin.

- ③ Tuloliitäntä ⑥ Virtavallo

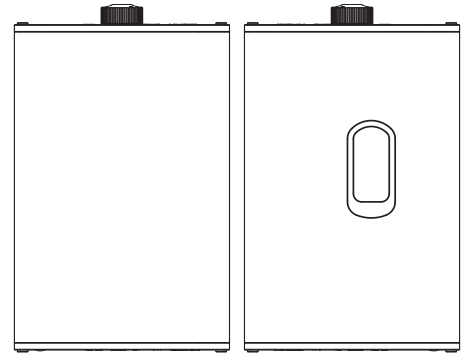


- ④ Äänen-
voimakkuuden
säädin ⑤ Kuulokeliitäntä

Äänenvoimakkuuden säätö

Voit nostaa tai laskea äänenvoimakkuutta kiertämällä äänenvoimakkuuden säädintä.

THA-8/THA-8X on kehitetty laite älypuhelimille. Jos käytät äänilaitetta jota et saa liitettyä THA-8/THA-8X:aan suoraan väärin liitäntöjen takia, tarvitset käyttöön soveltuvan, erikseen hankittavan sovitinjohdon. Kysy lisätietoja jälleenmyyjältäsi.



THA-8

THA-8X