

Garanti

Om det uppstår fel på enheten medan garantin är i kraft, ber vi Er kontakta återförsäljaren för garantiservice.

Observera:

- Utsätt inte enheten för fukt, extrema temperaturer, slag eller damm.
- En trasig enhet bör föras in för återvinning. Enheten får inte brännas. Risk för explosion!
- Enheten är inte en leksak. Håll enheten utom räckhåll för barn.
- Enheten bör förvaras torrt och i rumstemperatur.

Importör

Verkkokauppa.com Oyj
Stillahavsgatan 11
00220 Helsingfors
www.verkkokauppa.com

Lars & Ivan
www.lars-ivan.com



20150430R2



TEKNISK INFORMATION

Bass boost	6dB
Uteffekt	140mW x2 (med 16Ω belastning) 12mW x2 (med 300Ω belastning)
Kuulokeimpedanssi	16Ω ~ 300Ω
Signal to noise ratio	≥85dB (A vikt)
Frekvensrespons	10Hz ~ 65KHz
Kanalseparation	> 50 dB (1mW 16Ω)
Batteritid	ca. 18 timmars kontinuerlig drift
Vikt	135g
Mått	120(L) x 78(B) x 13.6mm(D)

TILLBEHÖR



Audiokabel



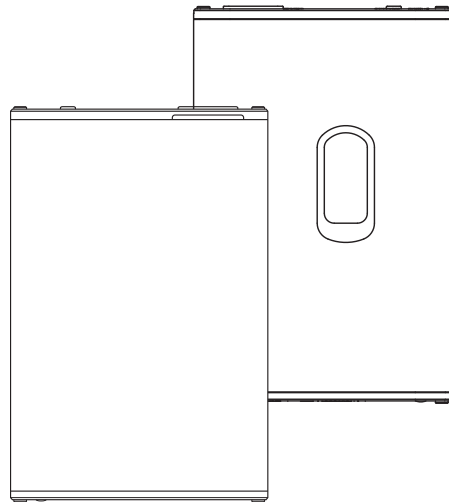
USB-kabel
(Endast för
laddning av
batteri)



Bruksanvisning

 Lars & Ivan

THA-30/ THA-30X
Hörlursförstärkare med Bass Boost
-egenskap



FUNKTIONER & ANVÄNDNING

Förberedning

Ladda batteriet före användning. Anslut USB-kabeln till laddningsanslutningen ⑧ och ladda batteriet i minst åtta timmar om batterinivån är låg.

Anslut audiokabeln till ljudkällan och till THA-30/THA-30X ingång ④ eller ⑨.

Anslut hörlurarna till THA-30/THA-30X ②.

Tillkoppling av strömtillförsel


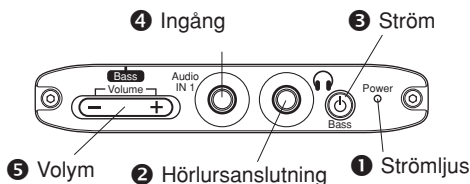
Håll strömknappen ③ intryckt i ett par sekunder för att starta enheten, varvid strömljuset lyser grönt.

Justering av volym

Du kan höja eller sänka volymen genom att trycka på volymkontrollknapparna (+) och (-). När du trycker på kontrollknapparna (+) och (-), blinkar volymindikatorn ⑥ rött. Om du håller knappen intryckt, blinkar volymindikatorn tills minimi- eller maximivolymer har uppnåtts.

Bass Boost -läget

Du kan välja ljudläge genom att trycka på strömknappen ③ en gång då enheten är påkopplad. Den blåa LED-indikatorn ⑦ visar, att Bass Boost -läget är i användning.



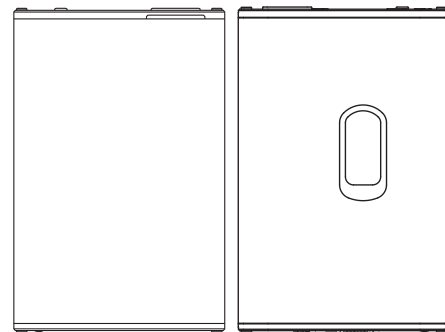
⑧ USB-laddningsanslutning ⑨ Ingång



Observera

THA-30/THA30X kommer ihåg den inställda volymen och ljudläget även då strömtillförseln är frånkopplad. När du nästa gång startar enheten, återställs de senast använda inställningarna.

THA-30/THA-30X är en sofistikerad enhet för smarttelefoner. Om du använder en ljudkälla som inte direkt kan anslutas till THA-30/THA-30X p.g.a felaktiga pluggar, behöver du en lämplig adapterkabel, som går att införskaffas separat. Be om mera information av din återförsäljare.



THA-30

THA-30X