

Takuu

Mikäli laite vikaantuu takuuajana, pyydämme olemaan yhteydessä jälleenmyyjään takuuhuoltoa varten.

Huomioi:

- Älä altista laitetta kosteudelle, liiallisille lämpötiloille, iskuille tai pölylle.
- Rikkinäinen laite on toimitettava kierrätykseen. Laitetta ei saa hävittää polttamalla. Räjähdyssvaara!
- Laite ei ole lelu. Pidä laite lasten ulottumattomissa.
- Laitetta on säilytettävä kuivassa ja huoneenlämmössä.

Maahantuoja

Verkkokauppa.com Oyj
Tyyntenmerenkatu 11
00220 Helsinki
www.verkkokauppa.com

Lars & Ivan
www.lars-ivan.com



20150430R2



TEKNISET TIEDOT

| | |
|-----------------------|--|
| Bass boost | 6dB |
| Lähtöteho | 140mW x2 (16Ω kuormituksella) 12mW x2 (300Ω kuormituksella) |
| Kuulokeimpedanssi | 16Ω ~ 300Ω |
| Signal to noise ratio | ≥85dB (A painotus) |
| Taajuusvaste | 10Hz ~ 65KHz |
| Kanavaerotus | > 50 dB (1mW 16Ω) |
| Akkukesto | Noin 18 tuntia jatkuvaa käyttöä |
| Paino | 135g |
| Ulkomitat | 120(P) x 78(L) x 13.6mm(S) |

TARVIKKEET



Audiokaapeli



USB-kaapeli
(Vain akun
lataamista
varten)

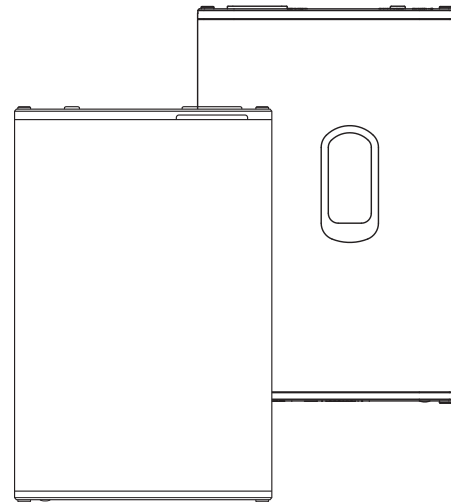


Käyttöohje

 Lars & Ivan

THA-30/ THA-30X

Kuulokevahvistin Bass Boost
-ominaisuudella



TOIMINNOT & KÄYTTÖ

Valmistelu

Lataa akku ennen käyttöä. Liitä USB-kaapeli latausliitäntään ⑧ ja lataa akkua vähintään kahdeksan tunnin ajan jos akkutaso on alhainen.

Liitä audiokaapeli äänilähteeseen ja THA-30/THA-30X:n tuloon ④ tai ⑨.

Liitä kuulokkeesi THA-30/THA-30X:ään ②.

Virran kytkeminen

Pidä virtapainiketta ③ painettuna parin sekunnin ajan käynnistääksesi laitteen, jolloin virtavalvo syttyy vihreänä.


Äänenvoimakkuuden säätö

Voit nostaa tai laskea äänenvoimakkuutta painamalla äänenvoimakkuuden säätöpainikkeita (+) ja (-).

Painaessasi säätöpainikkeita (+) ja (-), vilkkuu äänenvoimakkuuden ilmaisimien ⑥ punaisena. Jos pidät säätöpainiketta painettuna, vilkkuu äänenvoimakkuuden ilmaisimien kunnes vähimmäis- tai enimmäisäänenvoimakkuus on saavutettu.

Bass Boost -tila

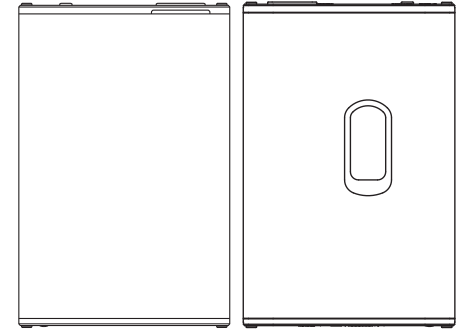
Voit valita äänitilan painamalla virtapainiketta ③ kerran laitteen ollessa käynnissä. Sininen LED ⑦ ilmaisee, että Bass Boost -tila on käytössä.



Huomioi

THA-30/THA30X muistaa asetetun äänenvoimakkuuden ja äänitilan vaikka laitteen virta on kytketty pois päältä. Kun seuraavan kerran käynnistät laitteen, palauttaa laite viimeksi käytetyt asetukset.

THA-30/THA-30X on kehittyneet laitteet älypuhelimille. Jos käytät äänilaitetta jota et saa liitettyä THA-30/THA-30X:een suoraan väärin liitäntöjen takia, tarvitset käyttöön soveltuvan, erikseen hankittavan sovitinjohdon. Kysy lisätietoja jälleenmyyjältäsi.



THA-30

THA-30X