

TEKNISK INFORMATION

Uteffekt	120mW x2 (med 16Ω belastning), 13mW x2 (med 300Ω belastning)
Hörlursimpedans:	16Ω ~ 300Ω
Frekvensrespons:	10Hz ~ 100KHz
SNR:	≥95dB(A vikt)
Bass boost:	4dB
Kanalseparation:	> 65dB (1mW 16Ω)
Strömkälla:	Återladdningsbart Li-Polymerbatteri
Batteritid:	ca. 130-150 timmars användning
Batteriets max. ström:	1A
Laddningsspänning:	5V
Batterikapacitet:	3000mAh
Laddningstemperatur:	< 35° C
Vikt:	122g
Mått:	111.5(L) x 58.6(B) x 11.3mm(D)

Importör

Verkkokauppa.com Oyj
Stillahavsgatan 11
00220 Helsingfors
www.verkkokauppa.com

TILLBEHÖR



Audiokabel



USB-kabel
(Endast för
laddning av
batteriet)



Bruks-
anvisning



Gummiband
för fästning
av enheten

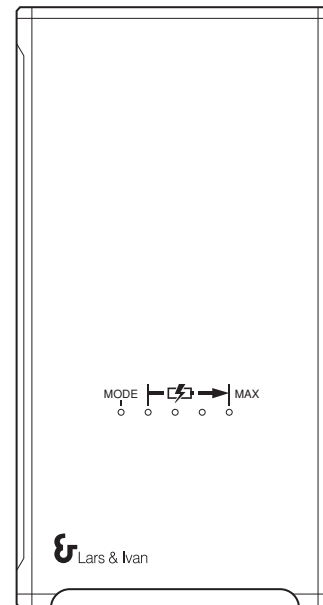
Observera:

- Utsätt inte enheten för fukt, extrema temperaturer, slag eller damm.
- En trasig enhet bör föras in för återvinning. Enheten får inte brännas. Risk för explosion!
- Enheten är inte en leksak. Håll enheten utom räckhåll för barn.
- Enheten bör förvaras torrt och i rumstemperatur.

 Lars & Ivan

HA-3K

Hörlursförstärkare
BRUKSANVISNING



FUNKTIONER & ANVÄNDNING

Förberedning

Ladda batteriet före användning. Anslut USB-kabeln och ladda batteriet i minst åtta timmar om batterinivån är låg.

Batteriindikatorns LED-ljus ❶ blinkar vid laddning. När batteriet har laddats fullt, lyser alla LED-ljus.

Anslut audiokabeln till ljudkällan och till HA-3K:s ljudingång ❸.

Anslut dina hörlurar till HA-3K ❷.

Anslut USB-kabeln ❹ för att ladda din ljudkälla med en passlig anslutning.

Anslut laddningskabeln till micro USB -anslutningen ❺ för att ladda HA-3K när batteriindikatorn visar låg laddning.

Tillkoppling av strömtilförsel

Håll strömknappen ❸ intryckt i två sekunder för att starta enheten, och lägesindikatorn lyser grönt. Stäng av enheten genom att åter hålla strömknappen intryckt i två sekunder.

Välj läge

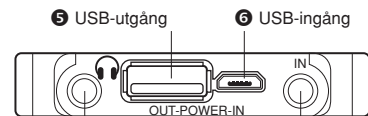
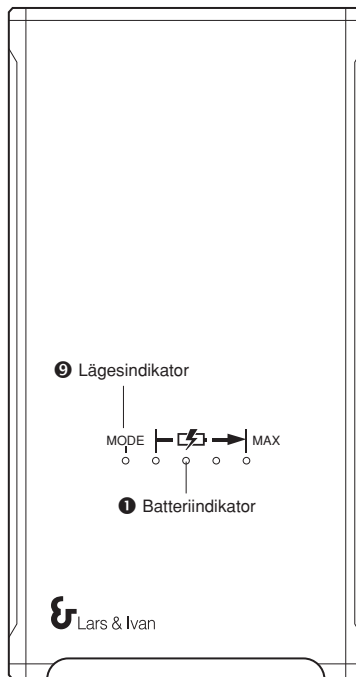
Du kan välja ljudläge genom att trycka på strömknappen ❸ en gång då enheten är påkopplad. Den orange LED-indikatorn ❹ visar, att Bass Boost -läget är i användning, och den gröna LED-indikatorn påvisar normalt läge.

Justering av volym

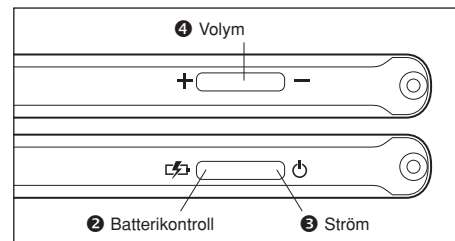
Du kan justera volymen genom att trycka på "+" eller "-" ❷. Genom att hålla volymknappen intryckt kan du höja eller sänka volymen snabbt.

Kontrollera batteriets läge

Kontrollera batteriets kapacitet genom att hålla knappen ❷ intryckt. Batteriindikatorn (blå LED) tänds. De lysande LED-ljusens mängd visar batteriets kapacitet.



❷ Hörlursanslutning ❸ Anslutning för extern ljudkälla



Observera

HA-3K kommer ihåg den inställda volymen och ljudläget även då strömtilförseln är frånkopplad. När du nästa gång startar enheten, återställs de senast använda inställningarna. Om du laddar en extern enhet med USB-kabeln, hålls batteriindikatorn tänd.

HA-3K är en sofistikerad enhet för smarttelefoner. Om du använder en ljudkälla som inte direkt kan anslutas till HA-3K p.g.a felaktiga pluggar, behöver du en lämplig adapterkabel, som går att införskaffas separat. Be om mera information av din återförsäljare.

Lars & Ivan
www.lars-ivan.com



Li-ion



RoHS



20150129R1