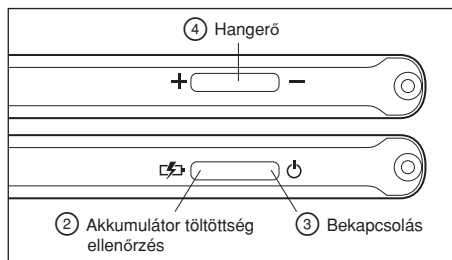
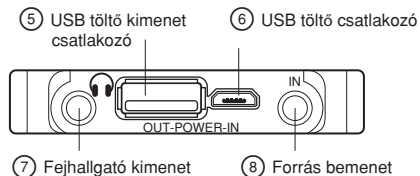


Kérjük töltsse ki az alábbi táblázatot, és küldje vissza a Muzix Group Kft. részére a plusz 12 hónap garanciáért.

Személyes adatok

Model:	Vásárlás dátuma:
Vásárlás helye:	
Ön neve:	
Telefonszáma:	
E-mail címe:	
Címe:	

Megjegyzés



Megjegyzés

A hangerő, és a hangzasmód beállítás mentésre kerül a készülékben, annak kikapcsolása esetén is. Következő bekapcsolás alkalmával automatikusan az utoljára beállított értékekkel folytatódik a lejátszás. Külső eszköz töltése esetén az akkumulátor töltöttség visszajelző fény folyamatosan világít.

A HA-3K kifejezetten okostelefonokhoz készült készülék. Ha más lejátszóval szeretné használni, és nem sikerül az összekapcsolás, akkor szükséges lehet egy átalakító kábel a lejátszó és a készülék közé. Ennek oka a különböző csatlakozó kiosztások típusától függően. (Az átalakító kábel külön vásárolható meg.)

SPECIFIKÁCIÓ

Kimeneti teljesítmény	120mW x 2 (16 Ω), 13mW x 2 (300 Ω)
Fejhallgató impedancia tartomány	16Ω ~ 300Ω
Frekvencia átvitel	10Hz ~ 100KHz
Jel-zaj viszony	≥95dB
Mélyhang kiemelés (Bass boost)	4dB
Sztereo csatorna elválasztás	>65dB (1 mW, 16 Ω)
Akkumulátor üzemidő	130 - 150 óra
Kimeneti töltés (max)	1A
Töltő áramerősség	5V
Akkumulátor kapacitás	3000 mAh
Töltési hőmérséklet	35 °C max
Tömeg	122g
Méret (mm)	111,5 x 58,6 x 11,3

TARTOZÉKOK



USB kábel
(csak töltéshez)



Audió kábel



Használati útmutató

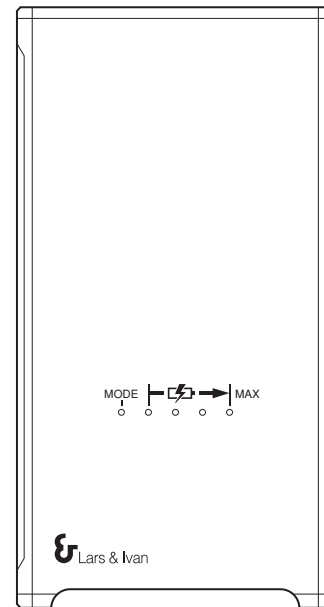


Rugalmas gumi pántok a rögzítéshez

Lars & Ivan

HA-3K

Longlife Headamp
Használati útmutató



Lars & Ivan

Köszönjük, hogy Lars & Ivan gyártmányú készüléket választott. A Lars & Ivan elkötelezett mind a minőségi zenehallgatás mind a kiváló termékminőség mellett. Gyártmányaink a legmagasabb sztenderdek szerint, válogatott alkatrészekkel és német ipari formatervezéssel készülnek. Termékeinkre 1+1 év garanciát vállalunk (a +1 év regisztrációhoz kötött), a gyártási és anyaghibákból bekövetkező meghibásodásokra. Kérjük vegye figyelembe a magyarországi jótállási szabályozást is.

TULAJDONSÁGOK ÉS MŰKÖDÉS

Előkészítés

Kérjük, tölts fel a készüléket első használat előtt teljesen. Töltés: csatlakoztassa az USB kábelt egy USB töltő csatlakozóhoz, és tölts legalább 8 órát a készüléket, amennyiben az akkumulátor teljesen le van merülve. A visszajelző fények ① villognak és mutatják a töltés folyamatát. Amikor a töltés teljes, a visszajelző fények folyamatosan világítanak.

Csatlakoztassa 3,5mm-es jack audio kábellel a zene lejátszóját a forrás bemenethez ⑧. Csatlakoztassa a fejhallgatóját a fejhallgató kimenethez ⑦,

Csatlakoztassa lejátszóját az USB csatlakozóhoz ⑦, annak töltéséhez.

Bekapcsolás

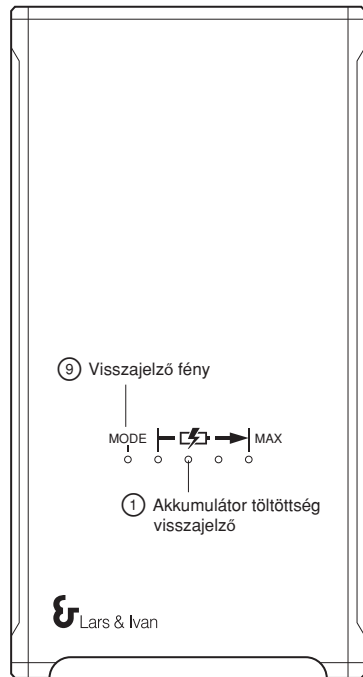
Nyomja meg és tartsa lenyomva a bekapcsolás gombot ③ 2 másodpercig a készülék

bekapcsolásához. A hangzás mód visszajelző fény zölden világítani kezd.

A kikapcsoláshoz szintén nyomja meg és tartsa lenyomva a bekapcsolás gombot.

Hangzásmód választás

Bekapcsolt állapotban a bekapcsolás gomb ③ rövid megnyomásával választhat a hangzás módok között. A narancs visszajelző fény jelzi a bass boost hangzást, a zöld a normál hangzást.



Hangerő beállítás

A hangerőt a hangerő + és a hangerő – ④ gombokkal lehet szabályozni. A gombok nyomva tartásával folyamatos állítás lehetséges.

Akkumulátor töltöttség ellenőrzés

Nyomja meg az akkumulátor töltöttség ellenőrzés gombot ②. A töltöttség visszajelző fény kéken világít, és a világító fények száma jelzi az aktuális töltöttséget.

Garancia

A készülékre 1+1* év korlátozott garanciát vállalunk. A garancia nem vonatkozik a tartozékokra, az akkumulátorra, normál használatból eredő kopásokra, nem rendeltetésszerű használatból eredő hibákra. Meghibásodás esetén forduljon a helyi forgalmazóhoz, vagy a márkaképviselethez segítségért.

*a +1 év regisztrációhoz kötött.

Kizárólagos magyarországi márkaképviselet:

Muzix Group Kft.
www.muzix.hu
info@muzix.hu
1139. Budapest, Fáy u. 20
+36(1)9070709



Lars & Ivan

www.lars-ivan.hu
www.facebook.com/LarsnIvanMagyarország



Li-Ion



RoHS



20150925R1