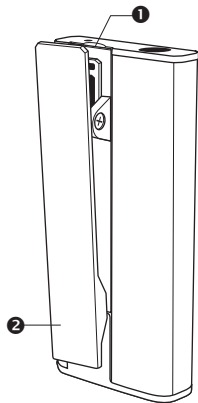


## TEKNISK INFORMATION

Bass boost	4dB
Uteffekt	120mW x2 (med 16Ω belastning) 13mW x2 (med 300Ω belastning)
Hörlursimpedans	16Ω ~ 300Ω
Signal to noise ratio	≥97dB
Frekvensrespons	10Hz ~ 100KHz
Batteritid	4 timmar
Vikt	18g
Mått	57(L) x 27.6(B) x 9.10mm(D)

## Öppna clipset eller skyddet

Tryck på ① och ②



## TILLBEHÖR



Audiokabel



USB-kabel  
(Endast för  
laddning av  
batteriet)



Clipsets  
skydd



Bruksanvisning

# Lars & Ivan

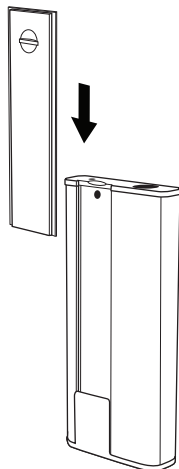
## HA-1

Hörlursförstärkare med Bass Boost  
-egenskap

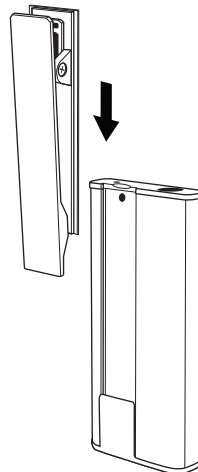
### BRUKSANVISNING



Clipsets skydd



Clipset



# FUNKTIONER & ANVÄNDNING

## Förberedning

Ladda batteriet före användning. Anslut USB-kabeln och ladda batteriet i minst två timmar om batterinivån är låg. Anslut audiokabeln till ljudkällan och till HA-1:s ljudingång ⑤. Anslut dina hörlurar till HA-1 ②.

## Tillkoppling av strömtilförsel

Håll strömknappen ③ intryckt i två sekunder för att starta enheten, och strömljuset ① lyser rött. Stäng av enheten genom att åter hålla strömknappen intryckt i två sekunder.

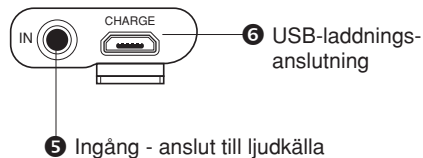
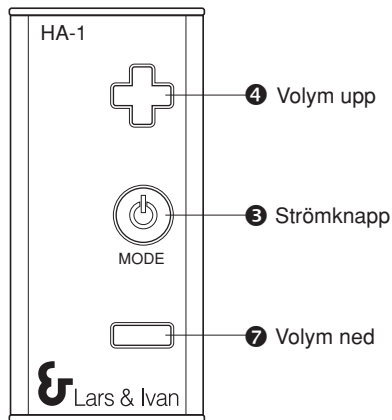
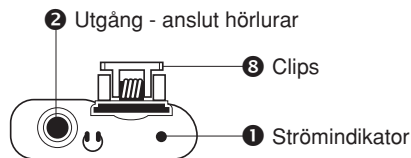
- (1) Ladda batteriet om du inte kan starta enheten.
- (2) Vi rekommenderar att ladda batteriet efter fyra timmars fortsatt användning. Om du inte använder enheten ofta, bör batteriet i varje fall laddas fullt minst var tredje månad.
- (3) LED-indikatorn blinkar när batteriet börjar ta slut. Vi rekommenderar att batteriet genast laddas.

## Välj läge

Du kan välja ljudläge genom att trycka på strömknappen ③ en gång då enheten är påkopplad. Den blåa LED-indikatorn visar, att Bass Boost -läget är i användning, och den röda LED-indikatorn påvisar normalt läge.

## Justering av volym

Du kan justera volymen genom att trycka på "+" ④ eller "-" ⑦. Genom att hålla volymknappen intryckt kan du höja eller sänka volymen snabbt.



Observera:

HA-1 kommer ihåg den inställda volymen och ljudläget även då strömtilförseln är frånkopplad. När du nästa gång startar enheten, återställs de senast använda inställningarna.

Med enheten medföljer ett behändigt clips ⑧, som du kan använda för att fästa enheten till en väska eller dina kläder och således befria dina händer. HA-1 är en sofistikerad enhet för smarttelefoner. Om du använder en ljudkälla som inte direkt kan anslutas till HA-1 p.g.a felaktiga pluggar, behöver du en lämplig adapterkabel, som går att införskaffas separat. Be om mera information av din återförsäljare.

Observera:

- Utsätt inte enheten för fukt, extrema temperaturer, slag eller damm.
- En trasig enhet bör föras in för återvinning. Enheten får inte brännas. Risk för explosion!
- Enheten är inte en leksak. Håll enheten utom räckhåll för barn.
- Enheten bör förvaras torrt och i rumstemperatur.

## Importör

Verkkokauppa.com Oyj  
Stillahavsgatan 11  
00220 Helsingfors  
www.verkkokauppa.com

Lars & Ivan  
www.lars-ivan.com



Li-ion



RoHS



20150127R1