

Kérjük töltsse ki az alábbi táblázatot, és küldje vissza a Muzix Group Kft. részére a plusz 12 hónap garanciáért.

## Személyes adatok

Model:	Vásárlás dátuma:
Vásárlás helye:	
Ön neve:	
Telefonszáma:	
E-mail címe:	
Címe:	

## Megjegyzés

---

---

---

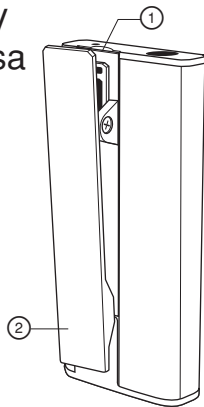
---

## SPECIFIKÁCIÓ

Mélyhang kiemelés (Bass boost)	4dB
Kimeneti teljesítmény	120mW x 2 (16 Ω), 13mW x 2 (300 Ω)
Fejhallgató impedancia tartomány	16Ω ~ 300Ω
Jel-zaj viszony	≥97dB
Frekvencia átvitel	10Hz ~ 100KHz
Akkumulátor üzemidő	4 óra
Tömeg	18g
Méret (mm)	57 x 27,6 x 9,1

## Övcsipesz vagy fedél eltávolítása

Nyomja meg ① majd ②



## TARTOZÉKOK



USB kábel  
(csak töltéshez)



Audió kábel



Övcsipesz takaró



Használati útmutató

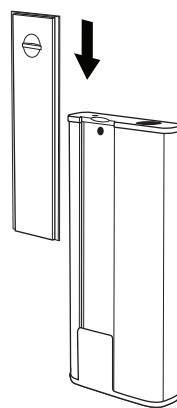
## Megjegyzés

A hangerő, és a hangzasmód beállítás mentésre kerül a készülékben, annak kikapcsolása esetén is. Következő bekapcsolás alkalmával automatikusan az utoljára beállított értékekkel folytatódik a lejátszás.

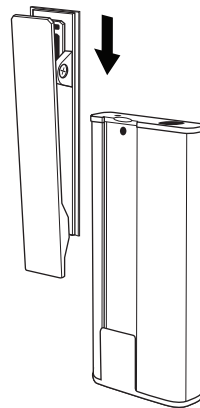
A tartozékok között található egy övcsipesz, amivel akár táskájára, kabátjára is felcsíptethető a készülék, hogy szabaddá tehesse a kezét.

A HA-1 kifejezetten okostelefonokhoz készült készülék. Ha más lejátszóval szeretné használni, és nem sikerül az összekapcsolás, akkor szükséges lehet egy átalakító kábel a lejátszó és a készülék közé. Ennek oka a különböző csatlakozó kiosztások típusától függően. (Az átalakító kábel külön vásárolható meg.)

Övcsipesz takaró



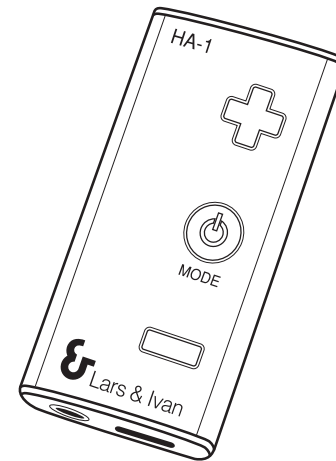
Övcsipesz



 Lars & Ivan

# HA-1

Mini Headamp  
Bass Boost hangzással  
Használati útmutató



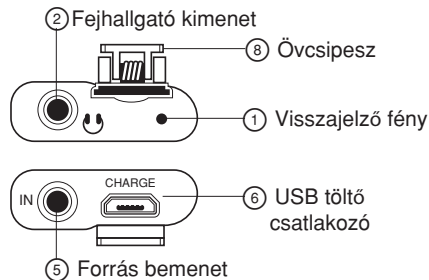
## Lars & Ivan

Köszönjük, hogy Lars & Ivan gyártmányú készüléket választott. A Lars & Ivan elkötelezett mind a minőségi zenehallgatás mind a kiváló termékminőség mellett. Gyártmányaink a legmagasabb sztenderdek szerint, válogatott alkatrészekkel és német ipari formatervezéssel készülnek. Termékeinkre 1+1 év garanciát vállalunk (a +1 év regisztrációhoz kötött), a gyártási és anyaghibákból bekövetkező meghibásodásokra. Kérjük vegye figyelembe a magyarországi jótállási szabályozást is.

## TULAJDONSÁGOK & MŰKÖDÉS

### Előkészítés

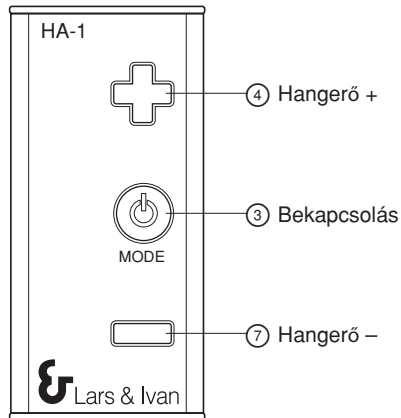
Kérjük, töltsse fel a készüléket első használat előtt teljesen. Töltés: csatlakoztassa az USB kábelt egy USB töltő csatlakozóhoz, és töltsse legalább 2 órát a készüléket, amennyiben az akkumulátor teljesen le van merülve. Csatlakoztassa 3,5mm-es jack audio kábellel a zene lejátszóját a forrás bemenethez ⑤. Csatlakoztassa a fejhallgatóját a fejhallgató kimenethez ②.



### Bekapcsolás

Nyomja meg és tartsa lenyomva a bekapcsolás gombot ③ 2 másodpercig a készülék bekapcsolásához. A visszajelző fény ① pirosan villogítani kezd. A kikapcsoláshoz szintén nyomja meg és tartsa lenyomva a bekapcsolás gombot.

- (1) Ha az eszközt nem lehet bekapcsolni, töltés szükséges.
- (2) Javasoljuk a készülék töltését 4 óra folyamatos használat után. Ha nem használja az eszközt gyakran, vegye figyelembe, hogy az eszköz 3 hónap alatt magától lemerül.
- (3) Ha a visszajelző fény villog, a készülék merül. Javasoljuk azonnal feltölteni a készüléket.



### Hangzasmód választás

Bekapcsolt állapotban a bekapcsolás gomb ③ rövid megnyomásával választhat a hangzás módok között. A kék visszajelző fény jelzi a bass boost hangzást, a piros a normál hangzást.

### Hangerő beállítás

A hangerőt a hangerő + ④ és a hangerő - ⑦ gombokkal lehet szabályozni. A gombok nyomva tartásával folyamatos állítás lehetséges.

### Garancia

A készülékre 1+1\* év korlátozott garanciát vállalunk. A garancia nem vonatkozik a tartozékokra, az akkumulátorra, normál használatból eredő kopásokra, nem rendeltetészerű használatból eredő hibákra. Meghibásodás esetén forduljon a helyi forgalmazóhoz, vagy a márkaképviselőhez segítségért.

\*a +1 év regisztrációhoz kötött.

### Kizárólagos magyarországi márkaképviselőt:

Muzix Group Kft.  
www.muzix.hu  
info@muzix.hu  
1139. Budapest, Fáy u. 20  
+36(1)9070709



## Lars & Ivan

www.lars-ivan.hu  
www.facebook.com/LarsnIvanMagyarország



Li-ion



RoHS



20150925R1